



## Prefeitura do Município de Bragança Paulista Secretaria Municipal de Finanças

### ATA DA AUDIÊNCIA PÚBLICA REALIZADA EM 25 DE SETEMBRO DE 2018 PARA DISCUSSÃO DO PROJETO DA LEI ORÇAMENTÁRIA ANUAL PARA O EXERCÍCIO DE 2019.

Aos 25 de setembro de 2018, às 10h00, na sede da Câmara Municipal de Bragança Paulista, à Praça Hafiz Abi Chedid, 125 – Jardim América – Bragança Paulista/SP, realizou-se a Audiência Pública para discussão do Projeto da Lei Orçamentária Anual para o Exercício de 2019. Estiveram presentes o Vice-Prefeito, Prof<sup>o</sup> Amauri Sodrê da Silva, o Secretário Municipal de Finanças, Sr. Luciano Aparecido de Lima, o Chefe de Gabinete, Dr. José Galileu de Matos, e demais Secretários Municipais. Presentes ainda vereadores, servidores municipais e cidadãos bragantinos. A audiência foi conduzida pelo Secretário Municipal de Finanças, Sr. Luciano Aparecido de Lima que expôs o Projeto de Lei do Orçamento para o exercício de 2019, no valor de R\$ 506.447.333,00 (quinhentos e seis milhões, quatrocentos e quarenta e sete mil, trezentos e trinta e três reais). O Secretário explicou que esse valor constitui-se das seguintes receitas:

Loa 2019 projeto de lei orçamentária anual				
Categoria	LOA 2016	LOA 2017	LOA 2018	LOA 2019
Impostos, Taxas e Contribuições de Melhorias	122.285.248,66	126.338.341,83	137.657.737,00	167.553.553,00
Contribuições	534.448,76	769.811,69	816.001,00	825.000,00
Patrimonial	4.090.901,02	5.299.286,01	5.132.435,00	4.801.199,00
Taxas pela Prestação de Serviços	564.260,40	843.399,35	894.006,00	2.083.315,00
Transferências Correntes	285.443.118,25	295.250.720,66	305.541.496,00	330.941.913,00
Outras Receitas Correntes	19.982.966,29	21.802.862,45	22.666.927,00	6.898.695,00
Operações de Crédito	1.019.239,20	4.084.271,81	2.436.848,00	3.200.000,00
Transferências de Capital	6.941.372,67	25.890.949,61	32.043.411,00	30.798.709,00
Dedução da Receita Corrente	(35.273.979,58)	(36.423.618,71)	(37.442.017,00)	(40.655.051,00)
<b>Total Geral</b>	<b>405.587.575,67</b>	<b>443.856.024,70</b>	<b>469.746.844,00</b>	<b>506.447.333,00</b>

O senhor Luciano Ap. de Lima prosseguiu explicando a origem das receitas apresentadas e comparando a anos anteriores:



# Loa 2019

projeto de lei orçamentária anual

Fonte de Recurso	LOA 2016	LOA 2017	LOA 2018	LOA 2019
01 - Tesouro	292.285.734,42	307.273.723,11	324.030.877,00	352.198.221,00
02 - Estadual	64.140.387,11	83.141.390,05	89.897.373,00	97.482.104,00
03 - Fundos Especiais	188.780,77	179.315,65	199.477,00	323.325,00
05 - Federal	45.726.897,08	47.074.570,86	50.862.207,00	50.901.446,00
06 - Outros Recursos	2.226.537,09	2.102.753,22	2.320.062,00	2.342.237,00
07 - Operações de Crédito	1.019.239,20	4.084.271,81	2.436.848,00	3.200.000,00
<b>Total Geral</b>	<b>405.587.575,67</b>	<b>443.856.024,70</b>	<b>469.746.844,00</b>	<b>506.447.333,00</b>

www.braganca.sp.gov.br

Em seguida comentou a fixação da despesa e demonstrou o quanto foi provisionado em dotações orçamentárias a cada secretaria municipal.

O Poder Legislativo consignou o montante de R\$ 19.164.500,00 (dezenove milhões, cento e sessenta e quatro mil e quinhentos reais). O Poder Executivo consignou o montante de R\$ 487.282.833,00 (quatrocentos e oitenta e sete milhões, duzentos e oitenta e dois mil, oitocentos e trinta e três reais). Totalizando em R\$ 506.447.333,00 (quinhentos e seis milhões, quatrocentos e quarenta e sete mil, trezentos e trinta e três reais).

	LOA 2018	LDO 2019	LOA 2019	Diferença 2019 LDO X LOA	
Câmara	R\$ 18.840.000,00	R\$ 19.800.000,00	R\$ 19.164.500,00	-R\$ 635.500,00	
<b>Câmara</b>	<b>R\$ 18.840.000,00</b>	<b>R\$ 19.800.000,00</b>	<b>R\$ 19.164.500,00</b>	<b>-R\$ 635.500,00</b>	
Gabinete	R\$ 10.421.195,00	R\$ 5.702.195,00	R\$ 10.902.195,00	R\$ 5.200.000,00	Contrapartidas de convênios
Fundo Social de Solidariedade	R\$ 40.551,00	R\$ 42.295,00	R\$ 127.000,00	R\$ 84.705,00	
Governo	R\$ 460.000,00	R\$ 472.000,00	R\$ 737.000,00	R\$ 265.000,00	
Jurídico	R\$ 7.466.443,00	R\$ 7.561.000,00	R\$ 7.661.000,00	R\$ 100.000,00	Contrapartidas de convênios no Gabinete
Desenvolvimento Econômico	R\$ 1.717.717,00	R\$ 13.067.500,00	R\$ 1.027.000,00	-R\$ 12.040.500,00	
Planejamento	R\$ 1.356.500,00	R\$ 1.356.500,00	R\$ 1.400.500,00	R\$ 44.000,00	
Administração	R\$ 25.277.610,00	R\$ 25.790.500,00	R\$ 25.790.500,00	R\$ 0,00	
Finanças	R\$ 23.322.387,00	R\$ 22.870.500,00	R\$ 27.204.237,00	R\$ 4.333.737,00	Parcelamento RFB RAT - Operação de Crédito - PMAT

PREFEITURA DO MUNICÍPIO DE BRAGANÇA PAULISTA

Av. Antonio Pires Pimentel, nº 2015, Centro - CEP: 12.914-000 - Bragança Paulista – SP

Telefone: (11) 4034-7099 – Fax (11) 4034-7032

www.braganca.sp.gov.br / finanças@braganca.sp.gov.br

<b>DESPESAS ORÇAMENTÁRIAS</b>					
	<b>LOA 2018</b>	<b>LDO 2019</b>	<b>LOA 2019</b>	<b>Diferença 2019 LDO X LOA</b>	
Educação	R\$ 139.896.500,00	R\$ 143.750.687,00	R\$ 159.623.895,00	R\$ 15.873.208,00	
Cultura	R\$ 11.067.706,00	R\$ 7.031.562,00	R\$ 10.620.434,00	R\$ 3.588.872,00	Convênios DADE
Saúde	R\$ 128.741.236,00	R\$ 134.454.504,00	R\$ 134.641.908,00	R\$ 187.404,00	
Obras	R\$ 10.168.927,00	R\$ 7.976.172,00	R\$ 11.571.982,00	R\$ 3.595.810,00	
Serviços	R\$ 34.994.739,00	R\$ 36.099.749,00	R\$ 40.192.249,00	R\$ 4.092.500,00	Melhorias dos Serviços Públicos
Segurança E Defesa Civil	R\$ 11.838.521,00	R\$ 11.819.000,00	R\$ 11.819.000,00	R\$ 0,00	
Semads	R\$ 14.423.469,00	R\$ 14.777.889,00	R\$ 14.835.027,00	R\$ 57.138,00	
Agronegócios	R\$ 2.731.215,00	R\$ 3.770.700,00	R\$ 4.448.700,00	R\$ 678.000,00	

 **PREFEITURA DO MUNICÍPIO DE BRAGANÇA PAULISTA**


<b>DESPESAS ORÇAMENTÁRIAS</b>					
	<b>LOA 2018</b>	<b>LDO 2019</b>	<b>LOA 2019</b>	<b>Diferença 2019 LDO X LOA</b>	
Esportes	R\$ 5.421.438,00	R\$ 5.506.250,00	R\$ 5.506.250,00	R\$ 0,00	
Meio Ambiente	R\$ 9.759.978,00	R\$ 9.757.972,00	R\$ 9.133.499,00	-R\$ 624.473,00	
Habitação	R\$ 1.961.336,00	R\$ 1.975.200,00	R\$ 1.975.200,00	R\$ 0,00	
Mobilidade Urbana	R\$ 9.839.376,00	R\$ 10.436.383,00	R\$ 8.065.257,00	-R\$ 2.371.126,00	Economia Contratual
<b>Prefeitura</b>	<b>R\$ 450.906.844,00</b>	<b>R\$ 464.218.558,00</b>	<b>R\$ 487.282.833,00</b>	<b>R\$ 23.064.275,00</b>	
<b>TOTAL</b>	<b>R\$ 469.746.844,00</b>	<b>R\$ 484.018.558,00</b>	<b>R\$ 506.447.333,00</b>	<b>R\$ 22.428.775,00</b>	

 **PREFEITURA DO MUNICÍPIO DE BRAGANÇA PAULISTA**

Cabe ressaltar que as diferenças entre LDO X LOA foram nas áreas de Cultura (Convênios DADE), Serviços (Melhorias dos Serviços Públicos) e Mobilidade Urbana (Economia Contratual).


O montante de R\$ 22.428.775,00 (Vinte e dois milhões, quatrocentos e vinte e oito mil, setecentos e setenta e cinco reais) refere-se a atualização de valores a serem despendidos, tendo em vista a melhoria no IPM – Índice de Participação dos Municípios, receitas próprias e o trabalho de economia contratual.

Com relação à aplicação no Ensino o Secretário sr. Luciano advertiu a plateia que a obrigatoriedade de aplicação de 25% não é de todas as receitas orçamentárias e sim das receitas de impostos demonstradas no quadro abaixo. Ressaltou que para 2019 a previsão é de que seja aplicado 26,52% inicialmente, sendo possível atualização conforme receita.

 <b>LOA 2019</b> PROJETO DE LEI ORÇAMENTÁRIA ANUAL	
<b>APLICAÇÕES OBRIGATÓRIAS - ENSINO:</b>	
BASE DE CÁLCULO	353.610.090,00
25%	88.402.522,50
Deduções Fundeb	40.530.051,00
Valor a ser Aplicado 25%	93.775.551,00
Percentual Aplicado	26,52%


[www.braganca.sp.gov.br](http://www.braganca.sp.gov.br)

A Saúde é uma área cuja expansão tem superado o planejamento positivamente. Como polo regional o Município suporta além de sua demanda interna a demanda de municípios vizinhos, exigindo um grande esforço do Governo Municipal que aplica quase 24% além do exigido pela Constituição Federal, como demonstra o nosso quadro.

 <b>LOA 2019</b> PROJETO DE LEI ORÇAMENTÁRIA ANUAL	
<b>APLICAÇÕES OBRIGATÓRIAS - SAÚDE:</b>	
BASE DE CÁLCULO	353.610.090,00
15%	53.041.513,50
Total Aplicado	134.641.908,00
Percentual Aplicado	38,08%

[www.braganca.sp.gov.br](http://www.braganca.sp.gov.br)

O Sr. Luciano informou também a previsão de gastos com pessoal para 2019 que ficou dentro dos limites estabelecidos pela Lei de Responsabilidade Fiscal, que preconiza como máximos os limites de 54% da Receita Corrente Líquida para o Poder Executivo. Vejamos:

 **LOA 2019**  
PROJETO DE LEI ORÇAMENTÁRIA ANUAL

## DESPESA COM PESSOAL:

<b>Base de Cálculo</b>	
Despesa com Pessoal – Poder Executivo	195.000.000,00
Receita Corrente Líquida	457.000.000,00
Percentual Poder Executivo	42,67%
<b>Percentual Limites</b>	<b>54,00% e 51,30% / 48,60%</b>

[www.braganca.sp.gov.br](http://www.braganca.sp.gov.br)

Finalizando, o Secretário Luciano demonstrou com clareza as prioridades do atual Governo para o exercício de 2019 com destaque para as áreas de educação, saúde e serviços públicos. Oferecida a palavra aos presentes nada foi indagado. O Excelentíssimo Prefeito encerrou os trabalhos cumprimentando o Secretário sr. Luciano Aparecido de Lima pelo projeto apresentado. Nada mais havendo a tratar a reunião encerrou-se às 10h55m.